

■たまナビ について

たまナビは次のことができる本学の就職システムです。

ログイン方法 <https://www2.kyujin-navi.com/gakugai/00115> へアクセス



大学のホームページ

大学 > キャリアセンター（企業・公務員の就職） > たまナビについて



ユーザー名：tamagawa
 学籍番号：自分の学籍番号
 パスワード：初期値は生年月日
 （西暦8桁 例 19990403）
 上記を入力しログインをタップします。



トップ画面

求人情報
 現就活生向けの情報
 →採用スケジュールや
 試験内容をつかめる
 ☆ 自分宛の求人人は卒業
 前年3月公開

■ 個人面談・面接練習
 ■ 履歴書・ESの添削
 ■ 新卒応援ハローワーク
 による求人紹介・相談会
 の予約

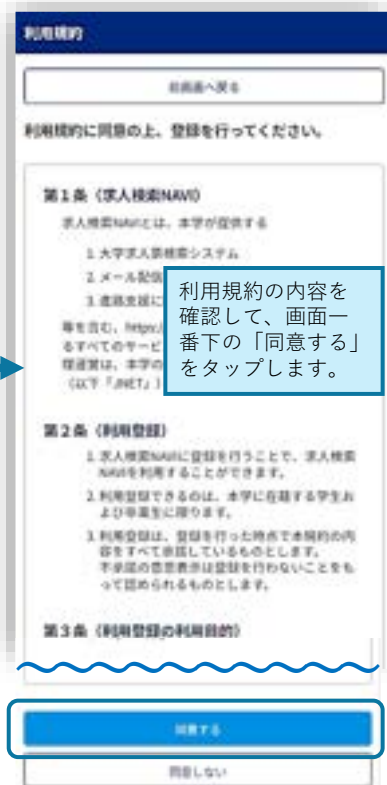
インターンシップ等の情報
 企業や仕事を知る場への
 参加案内

■ 卒業生の進路
 ■ 各社の試験や
 面接の情報

就活に役立つリンク集
 ・ 就活ナビサイト
 ・ クリエイティブ系
 ・ 就活サイト
 ・ 地元就職サイト
 (U・I・Jターン)
 ・ 女性活躍・ホワイト
 企業等リスト

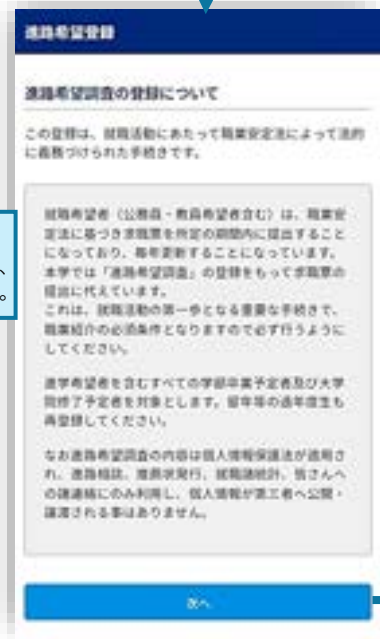
学校指定の履歴書
 紙はキャリアセン
 ターで配付
 ※無料
 <注> 市販の履歴書
 はNG

進路希望登録・・・・・・・・〈最初に必ず進路希望登録を行ってください〉



スクロールして各項目を入力します。(必須)と書かれているところは、必ず入力してください。

進路希望調査の登録についてを確認し、「次へ」を選択します。

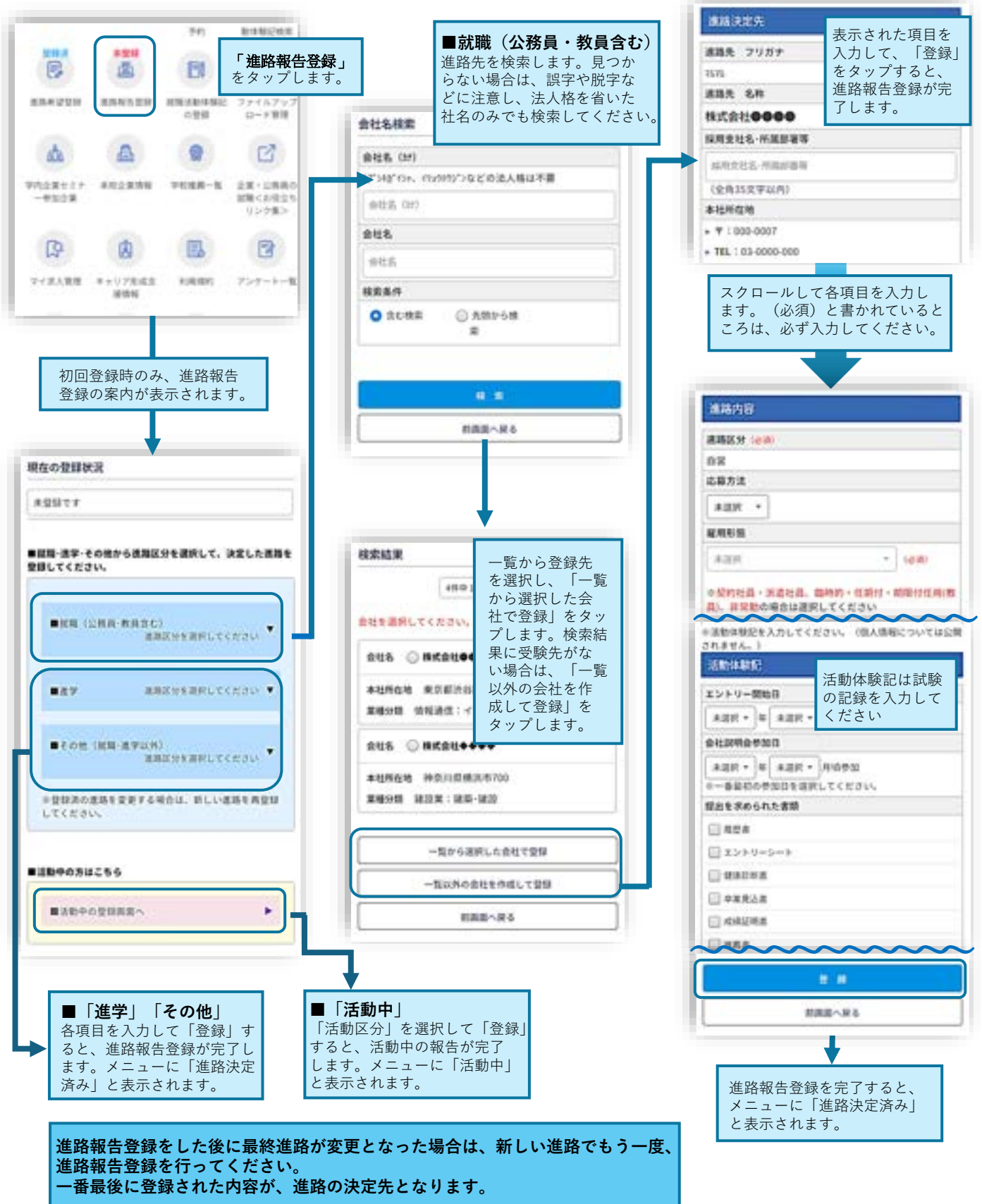


注意点
1日以上経過しても、登録完了メールが届かない場合は、登録したメールアドレスに間違いがないかを確認して、もう一度「登録」をしてください。指定受信設定・着信拒否設定などを行っている方は、「inet@kyujin-navi.com」からのメールを受信できるように設定してください。

登録が完了すると、「登録完了メール」が届きます。

進路報告・・・「就職（公務員・教員含む）」「進学」「その他」の進路報告、「活動中」の報告

進路が決定したら、必ず「進路報告登録」で報告してください。
 「就職（公務員・教員含む）」「進学」「その他」のいずれかから登録します。
 （進路が決定していない方は、「活動中」より、現在の状況を報告することができます）



就職活動体験記の登録 ・ ・ ・ 就職活動中から、応募先ごとに就活記録を登録できます。あなた自身が試験、面接の内容や時期を記録し整理した後は、後輩が閲覧できる貴重な就活資料となります。なお、個人を特定できる情報は公開されませんのでご安心ください。

